


Sicherheitsinformationen  
**BAVARIA Zweigelenkleiter 981-2**  
**BAVARIA Kofferraumleiter 981-6**  
**BAVARIA Behelfsgerüst 981-6**

---



## Hinweis

Diese Sicherheitsinformationen dienen der sicheren Verwendung des Produktes. Bitte lesen Sie diese vor Gebrauch aus Gründen der Sicherheit gut durch und bewahren Sie sie für künftiges Nachlesen für alle Anwender zugänglich auf. Bei Weitergabe des Produktes sind diese Sicherheitsinformationen mitzugeben.

## Bestimmungsgemäßer Gebrauch

Diese Leiter ist ein mobiles Arbeitsmittel, das an unterschiedlichen Orten eingesetzt werden kann. Mit dieser Leiter können Arbeiten geringen Umfangs in Höhen durchgeführt werden, bei denen die Verwendung anderer Arbeitsmittel nicht verhältnismäßig ist (siehe Betriebsmittelsicherheitsverordnung). Diese Leiter darf nur, wie in der Gebrauchs- und Bedienungsanleitung beschrieben, verwendet werden. Jede andere Verwendung gilt als nicht bestimmungsgemäß. Für Schäden, die durch nicht bestimmungsgemäßen Gebrauch entstanden sind, wird keine Haftung übernommen. Veränderungen an der Leiter, die nicht vom Hersteller autorisiert sind, führen zum Erlöschen der Garantie und Gewährleistung.

## Allgemeine Sicherheitshinweise

- Erstickungsgefahr durch Verpackung.
- Leitern und Verpackungsmaterial sind kein Kinderspielzeug.
- Bei der Benutzung dieser Leiter besteht grundsätzlich die Gefahr des Ab- bzw. Umstürens. Dadurch können Personen verletzt und Gegenstände beschädigt werden.
- Alle Arbeiten mit und auf der Leiter sind so durchzuführen, dass diese Gefahren so gering wie möglich gehalten werden.
- Die Leiter ist nur für leichte Arbeiten von kurzer Dauer zu verwenden.
- Nicht zu lange ohne regelmäßige Unterbrechung auf der Leiter arbeiten. Müdigkeit gefährdet einen sicheren Gebrauch.
- Die Leiter muss für den jeweiligen Einsatz geeignet sein, und darf nur in vorgeschriebener Aufstellposition verwendet werden.
- Verwenden Sie die richtige Leiter für den jeweiligen Einsatz
- Nur vorgesehene Trittflächen benutzen.
- Die Leiter bzw. Teile der Leiter dürfen nicht verändert werden.
- Auf sicheren Halt beim Arbeiten sowie beim Auf- und Abstieg ist zu achten.

- Die nationalen gültigen Bestimmungen und Vorschriften sind insbesondere bei professionellem Einsatz unbedingt zu beachten.
- Vermeiden Sie Beschädigungen der Leiter durch sachgemäßen Umgang mit der Leiter beim Aufstellen und Transport.
- Für den professionellen Gebrauch ist eine Risikobewertung unter Beachtung der Gesetzgebung im Verwendungsland durchzuführen.
- Stellen Sie die Leiter darauf, nicht im Gefahrenbereich von Personen, Fahrzeugen, Türen und Notausgängen auf.
- Verwenden Sie nichtleitende Leitern für unvermeidliche Arbeiten an Teilen, die unter elektrischer Spannung stehen.
- Bewegen Sie die Leiter nicht, während jemand darauf steht.
- Beachten Sie bei Verwendung im Freien die Windkräfte.
- Nehmen Sie keine Veränderungen an der Leiter vor.

## Sicherheitskennzeichnung

1.



Achtung! Absturzgefahr

2.




Anleitung lesen

3.



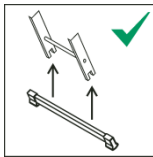
Maximale Gesamtbelastung 150kg

4.



Maximal ein Benutzer

5.



Wenn für diese Leiter eine Traverse vorgesehen ist, muss die Leiter vor der ersten Benutzung damit komplettiert werden

6.



Korrektcr Aufstellwinkel für Anlegeleitern: 65° bis 75°

7.



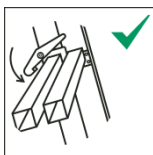
Halten Sie sich beim Auf- und Abstieg und bei der Arbeit auf der Leiter immer fest.

8.










Leiterüberstand über der Ausstiegsebene 1m. Leiter gegen Abrutschen sichern.

9.



Bei mehrteiligen Leitern müssen bei Benutzung die Aushebesicherungen eingerastet sein.

10.		Schadhafte Leitern nicht benutzen. Vor jedem Gebrauch auf Schäden prüfen.
11.		Leiter nur in dieser Richtung benutzen.
12.		Leiter nur mit geeignetem Schuhwerk besteigen.
13.		Verwenden Sie die Leiter nicht, wenn Sie nicht ausreichend fit sind. Gesundheitliche Beeinträchtigungen, Medikamente, Alkohol oder Drogen erhöhen die Unfallgefahr auf Leitern.
14.		Verwenden Sie die Leiter nicht auf unebenem oder beweglichem Untergrund.
15.		Stellen Sie die Leiter nicht auf rutschigen Untergrund.
16.		Leiter nicht an ungeeignete Flächen anlegen.
17.		Keine sperrigen oder schweren Gegenstände auf der Leiter mitführen.
18.		Die obersten drei Sprossen nicht begehen.
19.		Nicht seitlich hinauslehnen.

20.



Mit dem Gesicht zur Leiter auf- oder absteigen.

21.



Beim Transport oder Gebrauch der Leiter auf Gefährdung durch stromführende Leitungen achten.

22.



Verwenden Sie die Leiter nicht als Brücke.

23.



Spreizen Sie die Leiterschenkel bis zur Begrenzung.

24.



Seitliches Wegsteigen von der Leiter ist unzulässig.

