

Sicherheitsinformationen
BAVARIA Firstbügel



Hinweis

Diese Sicherheitsinformationen dienen der sicheren Verwendung des Produktes. Bitte lesen Sie diese vor Gebrauch aus Gründen der Sicherheit gut durch und bewahren Sie sie für künftiges Nachlesen für alle Anwender zugänglich auf. Bei Weitergabe des Produktes sind diese Sicherheitsinformationen mitzugeben.

Bestimmungsgemäßer Gebrauch

Der Firstbügel darf nur Zusammen mit einer passenden und intakten Dachauflegeleiter verwendet werden. Mit diesem Firstbügel können Arbeiten geringen Umfangs in Höhen durchgeführt werden, bei denen die Verwendung anderer Arbeitsmittel nicht verhältnismäßig ist (siehe Betriebsmittelsicherheitsverordnung). Dieser Firstbügel ist für den gewerblichen und nichtgewerblichen Einsatz. Dieser Firstbügel darf nur, wie in der Gebrauchs- und Bedienungsanleitung beschrieben, verwendet werden. Jede andere Verwendung gilt als nicht bestimmungsgemäß. Für Schäden, die durch nicht bestimmungsgemäßen Gebrauch entstanden sind, wird keine Haftung übernommen. Veränderungen am Firstbügel, die nicht vom Hersteller autorisiert sind, führen zum Erlöschen der Garantie und Gewährleistung.

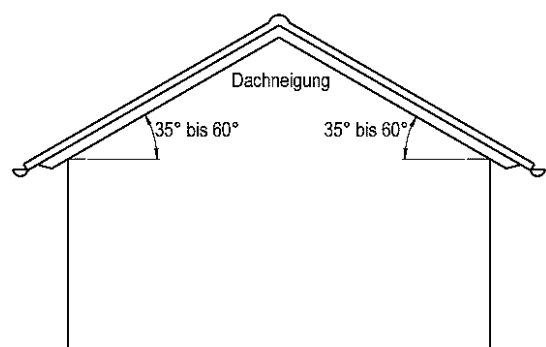
Allgemeine Sicherheitshinweise

- Bei Nichtbeachten der Aufbau- und Gebrauchsanleitung droht Absturz aus großer Höhe mit schweren Verletzungen.












- Erstickungsgefahr durch Verpackung.
- Der Firstbügel und das Verpackungsmaterial sind kein Kinderspielzeug.
- Bei der Benutzung dieses Firstbügels besteht grundsätzlich die Gefahr des Abstürzens. Dadurch können Personen verletzt und Gegenstände beschädigt werden.
- Alle Arbeiten beim Gebrauch des Firstbügels sind so durchzuführen, dass Gefahren so gering wie möglich gehalten werden.
- Der Firstbügel ist nur für leichte Arbeiten von kurzer Dauer zu verwenden.
- Bei längerfristigen und/oder aufwendigeren Arbeiten ist eine Sicherung gegen Absturz von Personen zu benutzen.


- Nach Beendigung der Arbeiten sind die Dachauflegeleiter und der Firstbügel vom Dach zu entfernen.
- Nicht zu lange ohne regelmäßige Unterbrechung auf der Leiter arbeiten. Müdigkeit gefährdet einen sicheren Gebrauch.
- Die Leiter muss für den Einsatz mit dem Firstbügel geeignet sein, und darf nur in vorgeschriebener Aufstellposition verwendet werden.
- Verwenden Sie die richtige Leiter für den jeweiligen Einsatz
- Nur vorgesehene Trittflächen benutzen.
- Auf sicheren Halt beim Arbeiten sowie beim Auf- und Abstieg ist zu achten.
- Die nationalen gültigen Bestimmungen und Vorschriften sind insbesondere bei professionellem Einsatz unbedingt zu beachten.
- Der Firstbügel bzw. Teile davon dürfen nicht verändert werden.
- Vermeiden Sie Beschädigungen des Firstbügels durch sachgemäßen Umgang mit Leiter und Firstbügel beim Aufstellen und Transport.
- Verwenden Sie nichtleitende Leitern für unvermeidliche Arbeiten an Teilen, die unter elektrischer Spannung stehen.
- Bewegen Sie die Leiter und den Firstbügel nicht, während jemand darauf steht.
- Beachten Sie bei Verwendung im Freien die Windkräfte.
- Ist die Gummilippe am Firstbügel verschlissen, muss diese ausgetauscht werden.
- Die Dachfläche der Auflege- sowie auch der Gegenseite muss ausreichend tragfähig sein.
- Die Dachfläche, auf der die Dachauflegeleiter aufliegen soll, muss durchgängig eben sein und dieselbe Dachneigung aufweisen.
- Dachneigung für die Auflege- sowie auch für die Gegenseite muss zwischen 35° und 60° betragen.





Sicherheitskennzeichnung


1.  Achtung! Absturzgefahr
2.  Anleitung lesen
3.  Maximale Gesamtbelastung 150kg
4.  Maximal ein Benutzer
5.  Für den beruflichen Gebrauch geeignet.
6.  Für den privaten Gebrauch geeignet.
7.  Schadhafte Leitern und Firstbügel nicht benutzen. Vor jedem Gebrauch auf Schäden prüfen.
8.  Sprossen, die zum Einhängen des Firstbügels dienen, dürfen nicht bestiegen werden.
9.  Leiter nicht an ungeeignete Flächen anlegen.

10. Sprossen der Dachauflegeleiter, die über die Dachfläche hinausragen, dürfen nicht betreten werden.


11.  Leiter nur mit geeignetem Schuhwerk besteigen.


12.  Verwenden Sie die Leiter nicht, wenn Sie nicht ausreichend fit sind. Gesundheitliche Beeinträchtigungen, Medikamente, Alkohol oder Drogen erhöhen die Unfallgefahr auf Leitern.

13.  Keine sperrigen oder schweren Gegenstände auf der Leiter mitführen.

14.  Arbeiten, die eine seitliche Belastung bei Leitern bewirken, z. B. Bohren durch feste Stoffe, vermeiden.

15.  Mit dem Gesicht zur Leiter auf- oder absteigen.

16.  Beim Transport oder Gebrauch der Leiter auf Gefährdung durch stromführende Leitungen achten.

17.  Verwenden Sie die Leiter nicht als Brücke.

